

# Herbstpressekonferenz

14. November 2001

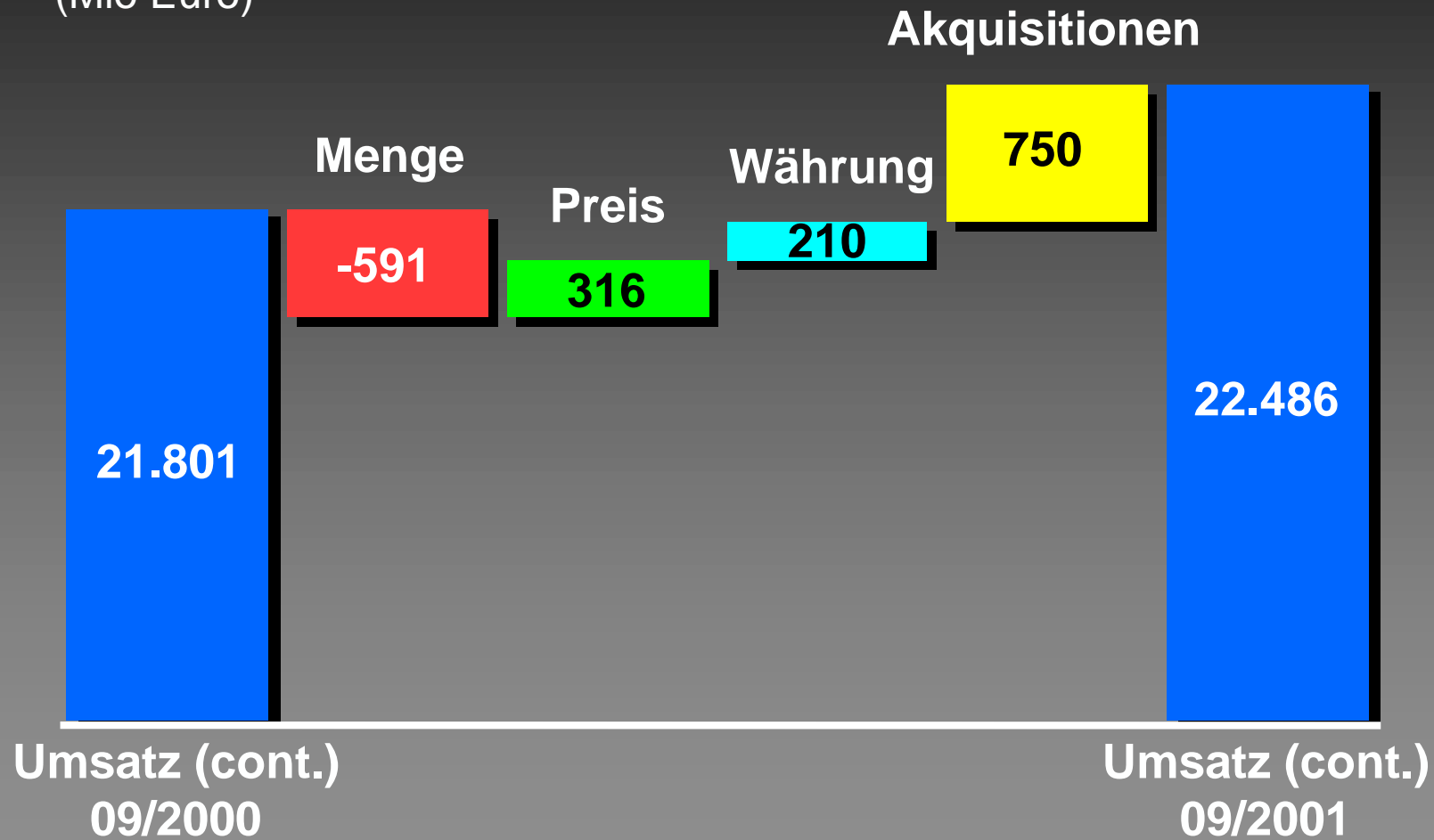


# Ergebnisentwicklung in 2001

(Mio Euro)	1. Quartal	2. Quartal	3. Quartal	+/- VJ in %
<b>OPE v. SoPo (cont.)</b>	<b>936</b>	<b>555</b>	<b>66</b>	<b>-91</b>
<b>Finanzergebnis</b>	<b>-126</b>	<b>-104</b>	<b>-187</b>	<b>-</b>
<b>Ertragsteuern</b>	<b>-284</b>	<b>-153</b>	<b>321</b>	<b>-</b>
<b>Konzerngewinn</b>	<b>442</b>	<b>564</b>	<b>-183</b>	<b>-</b>
<b>Netto-Cashflow</b>	<b>297</b>	<b>534</b>	<b>1.206</b>	<b>+30</b>

# Umsatz im Vergleich zum Vorjahr - Überleitung nach Effekten -

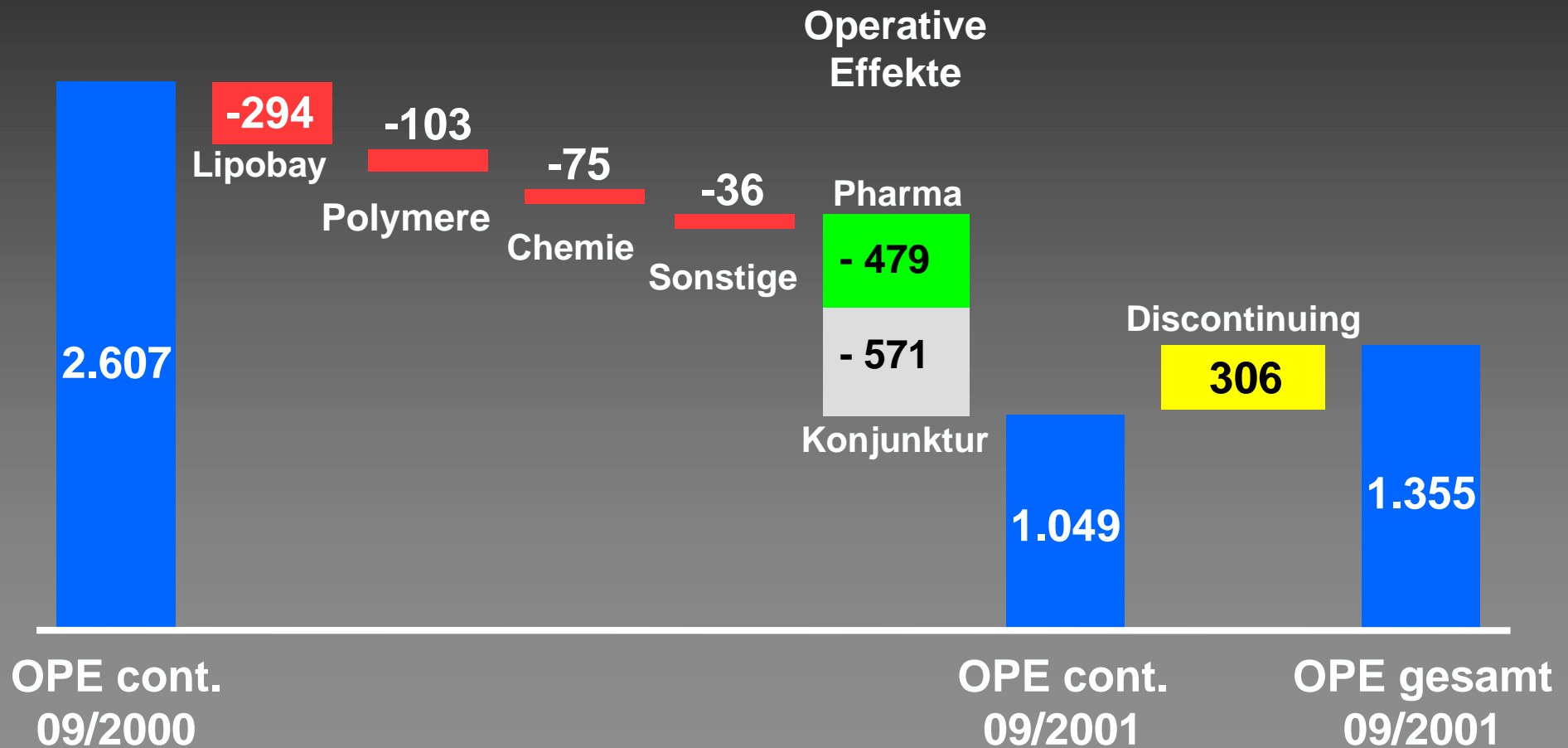
(Mio Euro)



# OPE im Vergleich zum Vorjahr

## - Überleitung nach Sondereffekten -

(Mio Euro)



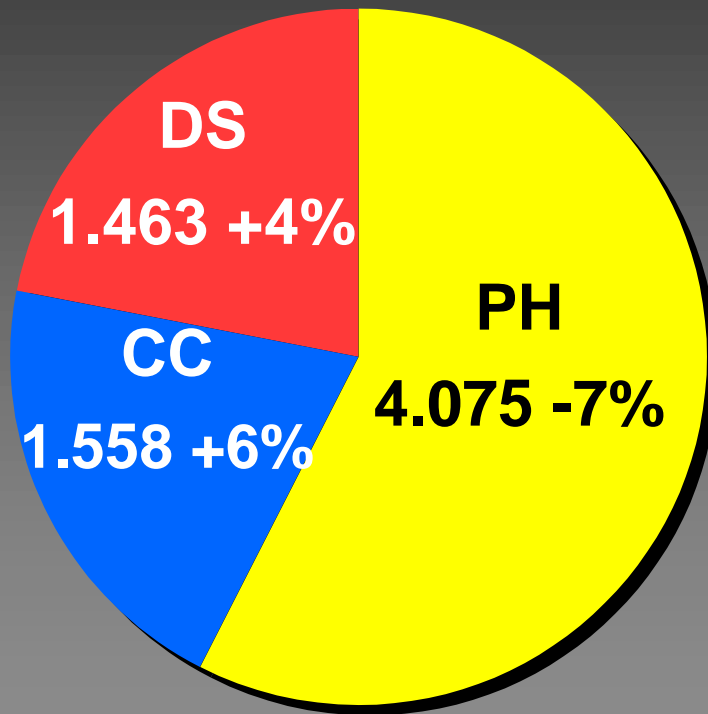
# Überleitung vom OPE zum Konzerngewinn

(Mio Euro)	3/4-Jahr	+/- VJ in %
<b>OPE (cont.)</b>	<b>1.049</b>	<b>-60</b>
<b>OPE gesamt</b>	<b>1.355</b>	<b>-50</b>
<b>Finanzergebnis</b>	<b>-417</b>	<b>-</b>
<b>Ertragsteuern</b>	<b>-116</b>	<b>-88</b>
<b>Konzerngewinn</b>	<b>823</b>	<b>-47</b>

# Gesundheit - 3/4 Jahr 2001

Umsatz 7.096 -2%

OPE v. SoPo 469 -56%

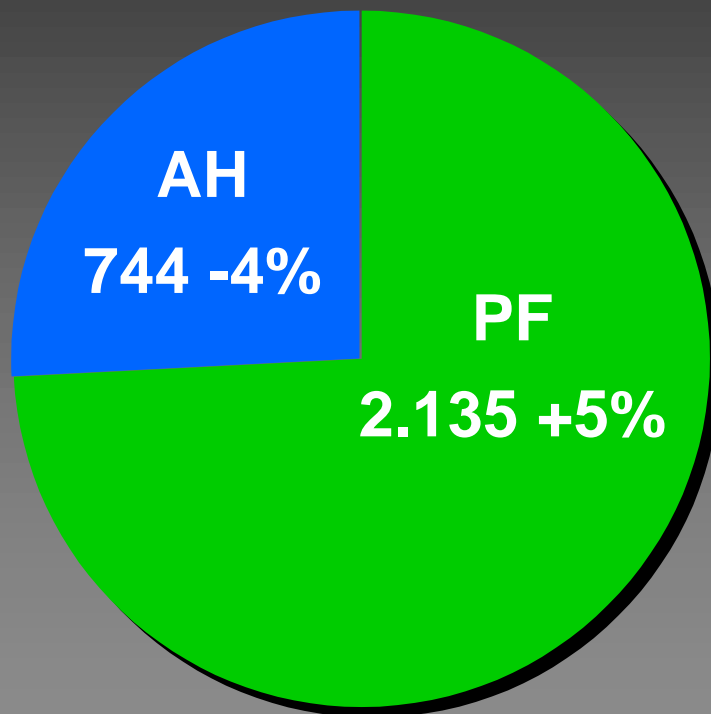


(Mio Euro)

# Landwirtschaft - 3/4 Jahr 2001

Umsatz 2.879 +2%

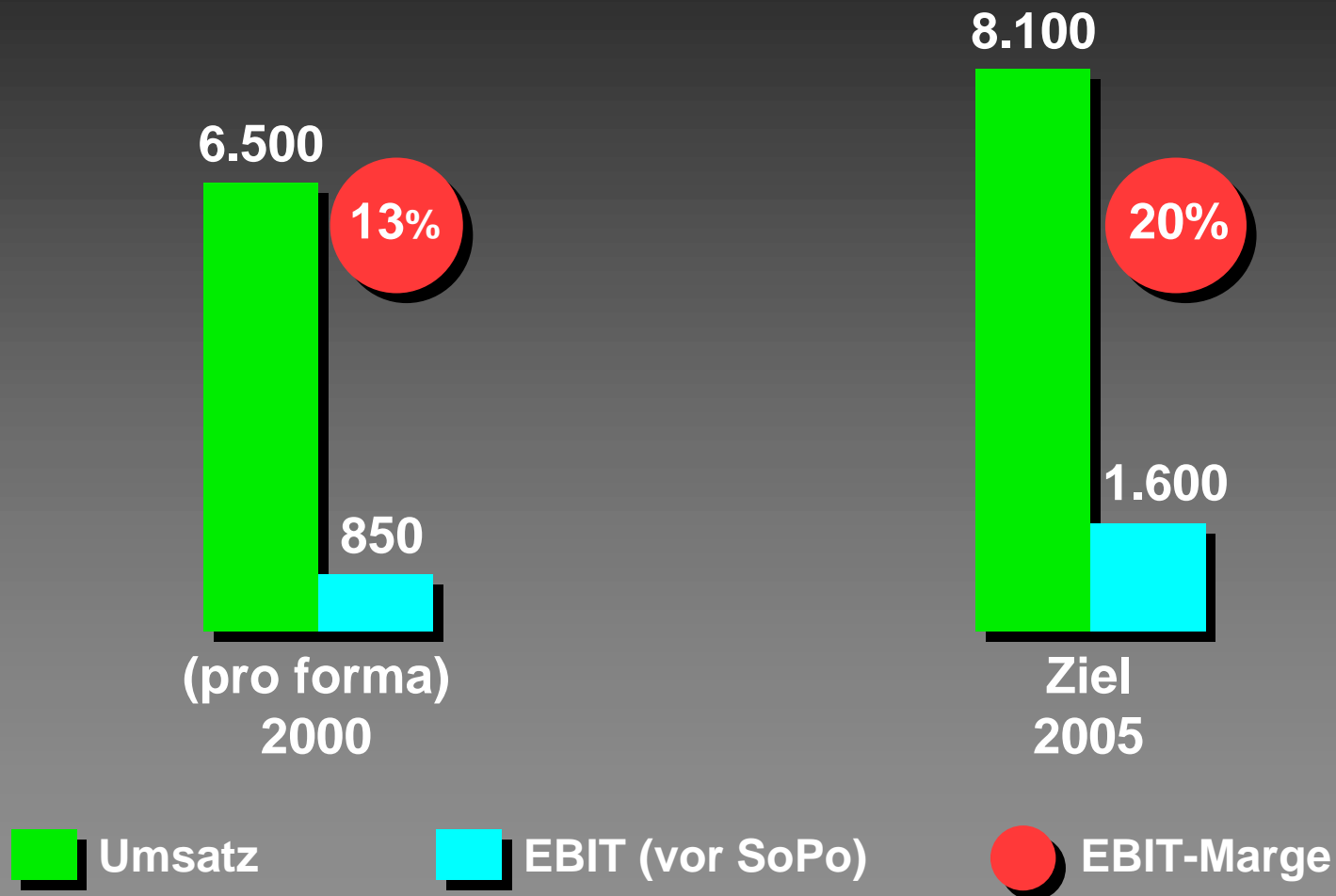
OPE v. SoPo 500 -13%



0  
SoPo

(Mio Euro)

# Entwicklung von Bayer CropScience - 500 Mio Euro Synergiepotenzial -

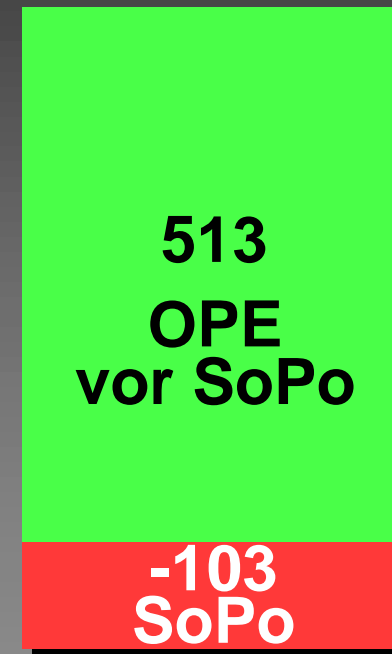
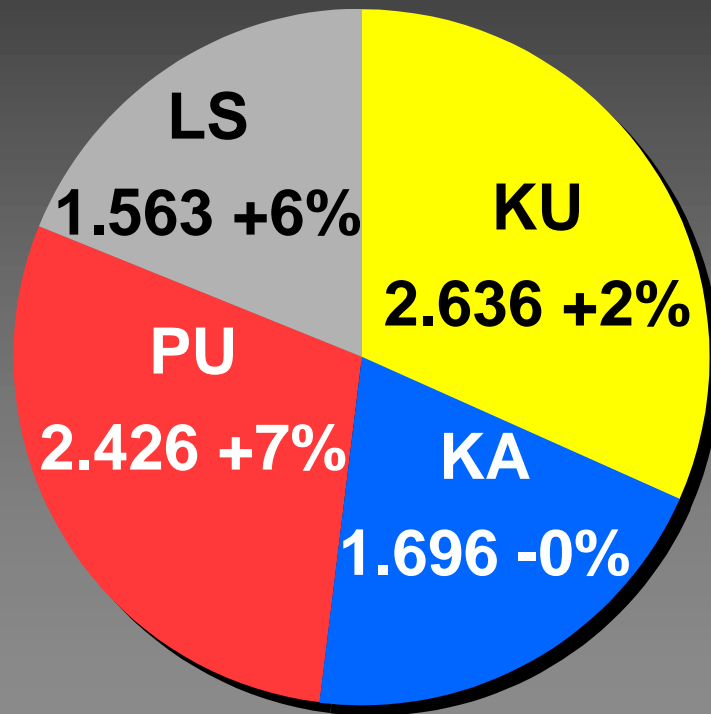




# Polymere - 3/4 Jahr 2001

Umsatz 8.321 +4%

OPE v. SoPo 513 -40%

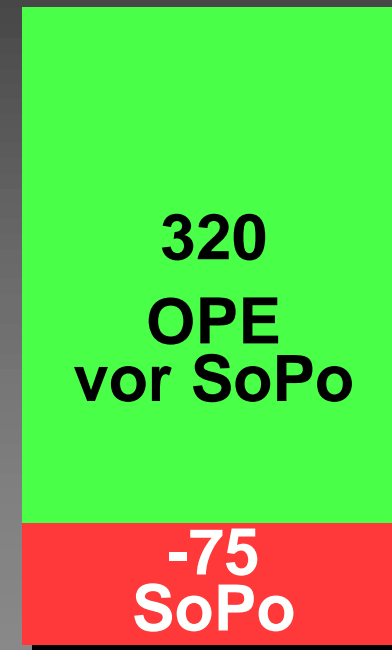
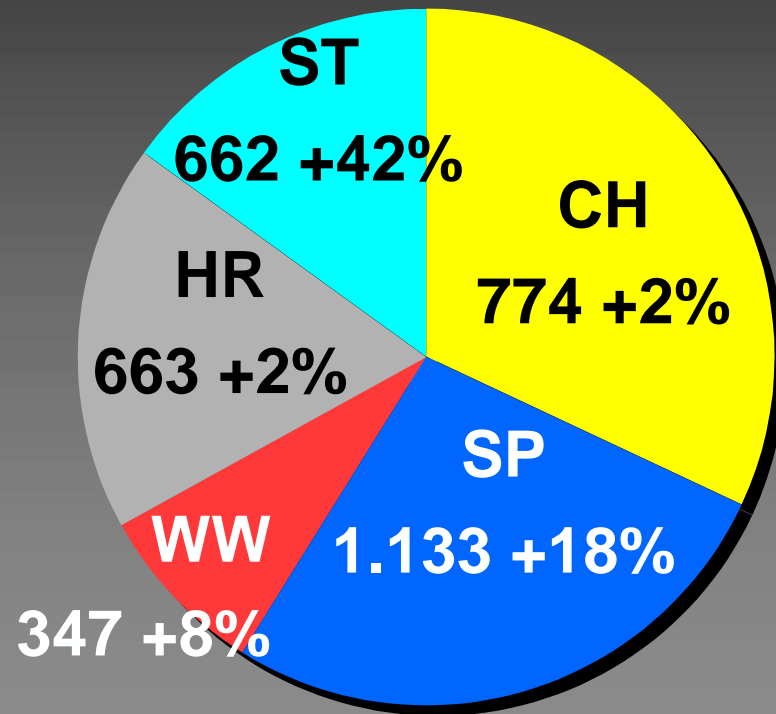


(Mio Euro)

# Chemie - 3/4 Jahr 2001

Umsatz 3.579 +13%

OPE v. SoPo 320 -9%



(Mio Euro)

# Schlagzeilen

- **CropScience Integration**
- **Bayer Healthcare**
- **Neuer GB Biologische Produkte**
- **Kostenstrukturprojekte +1,8 Mrd Euro**
- **Anpassung Investitionen**
- **Reduktion Working Capital**